

راهنمای تصویر و متنی ثبت پایان نامه در ایران داگ

راهنمای تصویری و متنی ثبت پایان نامه ها در سامانه ملی ثبت پایان نامه، رساله و پیشنهاد

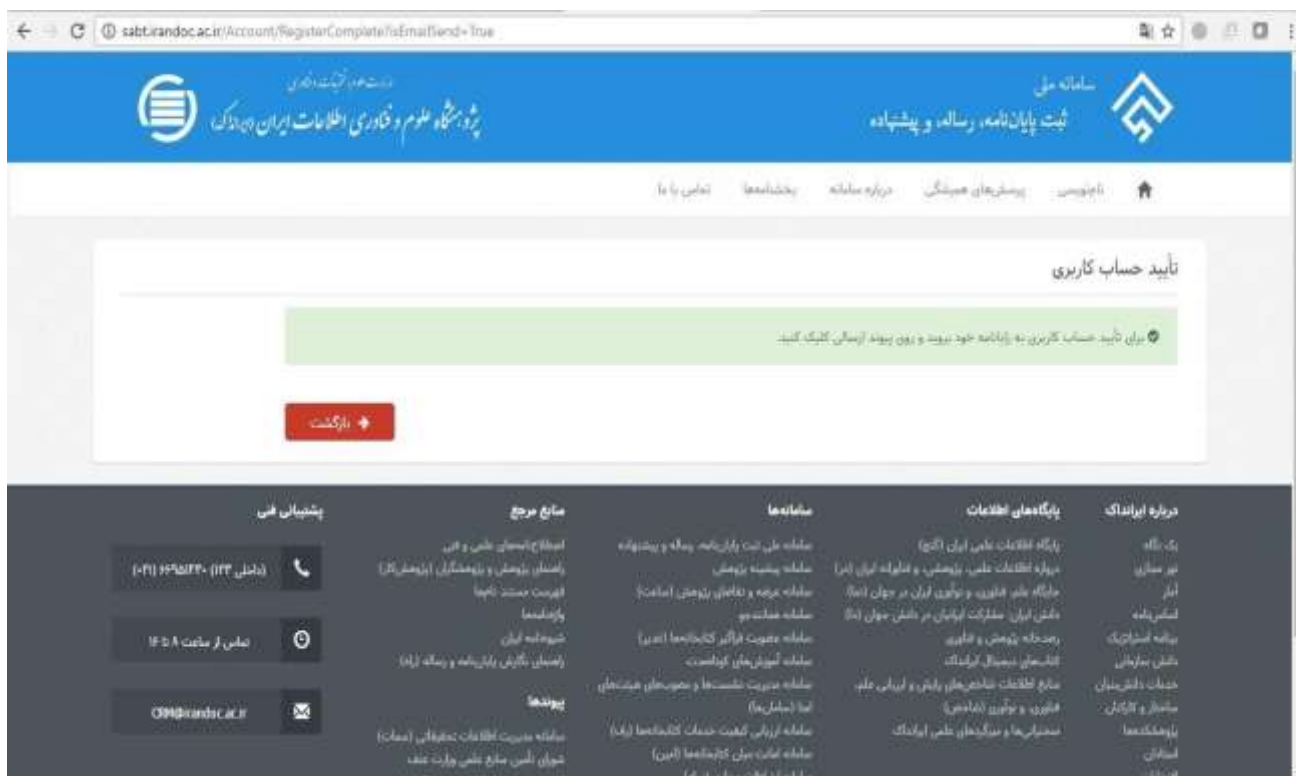
دانشجوی گرامی چنانچه در مرحله ثبت پروپوزال در سیستم مذکور ثبت نام نموده‌اید و به شما رایانامه و گذرواژه داده شده است در این مرحله نیازی به ثبت نام مجدد نیست و با همان رایانامه و گذرواژه وارد شوید. چنانچه اولین بار هست وارد سیستم می‌شوید لازم است در ابتدا ثبت نام نمایید. بر روی گزینه **نام‌نویسی** کلیک نمائید.



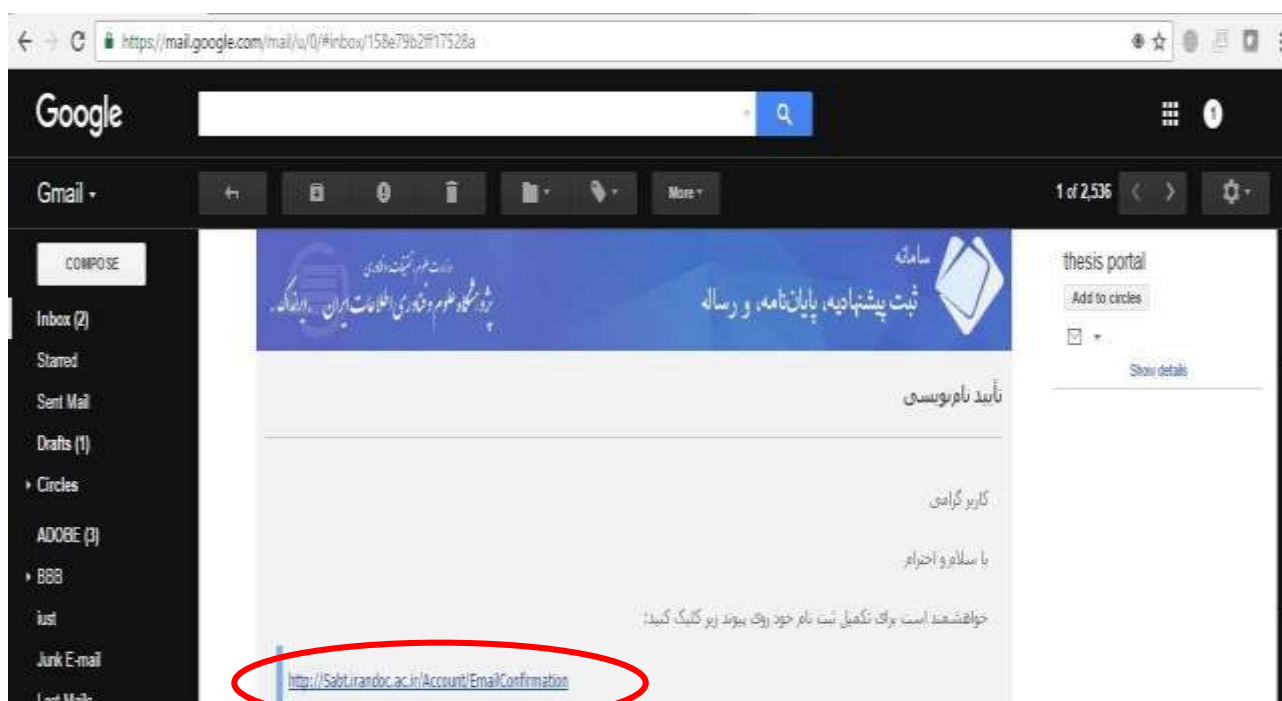
۲. در این مرحله تمامی اطلاعات خواسته شده را به صورت کامل وارد نمائید.

راهنمای تصویر و متنی ثبت پایان نامه در ایران داگ

۳. در این قسمت پیامی تحت عنوان "برای تایید حساب کاربری به رایانامه خود بروید و روی پیوند ارسالی کلیک نمائید" برای شما به نمایش داده میشود.



۴. کلیک روی لینک ارسالی جهت تکمیل ثبت نام



راهنمای تصویر و متنی ثبت پایان نامه در ایران داگ

۵. با رایانامه و گذرواژه مشخص شده وارد سامانه ثبت شوید.



۶. بعد از وارد شدن به سامانه و ورود به پروفایل مخصوص شما، در مرحله اول بر روی شروع پایان نامه / رساله (داخل کشور) کلیک نمائید.



راهنمای تصویر و متنی ثبت پایان نامه در ایران داگ

۷. در این مرحله دانشجو باید اطلاعات شخصی و تحصیلی را با دقت وارد نماید

پیشنهاد (پروپوزال)
پایان نامه / رساله (داخل کشور)
درخواست های گذشته
پرسش های هینگی
دریاره سامانه
بخشنامه ها
راهنما
نمای ما

اطلاعات شخصی و تحصیلی
اطلاعات پایان نامه / رساله
محتوی پایان نامه / رساله
فایل های پایان نامه / رساله
پایان
پایان

نام
نام خانوادگی
آدرس
شماره ملی
شماره دانشجویی *
مقطع تحصیلی *
وابستگی سازمانی *
مؤسسه آموزشی / پژوهشی *
دانشگاه / پژوهشگاه *

وزات علوم، تحقیقات و فناوری

دانشگاه / پژوهشگاه در لیست نیست.

۸. سپس اطلاعات مربوط به پایان نامه / رساله تکمیل شود.

صفحه نخست
ثبت بزرگ
پیشنهاد (پروپوزال)
پایان نامه / رساله (داخل کشور)
درخواست های گذشته
پرسش های هینگی
دریاره سامانه
بخشنامه ها
راهنما
نمای ما

اطلاعات شخصی و تحصیلی
اطلاعات پایان نامه / رساله
محتوی پایان نامه / رساله
فایل های پایان نامه / رساله
پایان
پایان

زبان اصلی پایان نامه / رساله *
عنوان (فارسی) *
عنوان (انگلیسی) *
گروه تحصیلی *
رشته *

عنوان پایان نامه / رساله / پروپوزال
عنوان پایان نامه / رساله دارای قبول یا انکار ریاضی است.
پایان نامه / رساله تکمیل شد.

فازمین
بررسی تاثیر ساختار سرمایه بر سودآوری شرکتهای پذیرفته شده در بورس اوراق بهادار با تکیه بر نوع صنعت
عنوان پایان نامه / رساله دارای قبول یا انکار ریاضی است.
The effect of capital structure on profitability of companies listed on the stock exchange based on the type of industry
پایان نامه / رساله تکمیل شد.

علوم انسانی
حسابداری
رشته در لیست نیست.

راهنمای تصویر و متنی ثبت پایان نامه در ایران داگ

۹. در این مرحله اطلاعات مربوطه به اساتید راهنما و مشاور در سیستم ثبت شود.

The screenshot shows a web browser window with the URL sabt.irandoc.ac.ir/Thesis/Create. The page is titled "ثبت پایان نامه / رساله" (Thesis Submission / Dissertation). It contains two main sections for registration:

- اساتید راهنمای نخست** (First Supervisors): This section includes fields for Name (نام), Surname (نام خانوادگی), English Name (نام انگلیسی), Email (رایانامه), and National ID (شناسه ملی). The email field is pre-filled with "nhb.zarei@yahoo".
- اساتید مشاور (اختیاری)** (Optional Advisors): This section includes fields for Name (نام), Surname (نام خانوادگی), English Name (نام انگلیسی), Email (رایانامه), and National ID (شناسه ملی). The email field is pre-filled with "shammakhi.h@gi".

There are also date selection fields at the top for "تاریخ دفاع" (Defense Date) and "اساتید راهنما" (Supervisors).

۱۰. با تکمیل اطلاعات اساتید راهنما و مشاور "اطلاعات پایان نامه

تکمیل شده است و در مرحله بعد باید اطلاعات محتوای پایان نامه /

رساله توسط دانشجو در سیستم ثبت شود. "لطفا به نکاتی که سیستم

جهت ثبت محتوای پیشنهاده ارائه مینماید توجه شود."

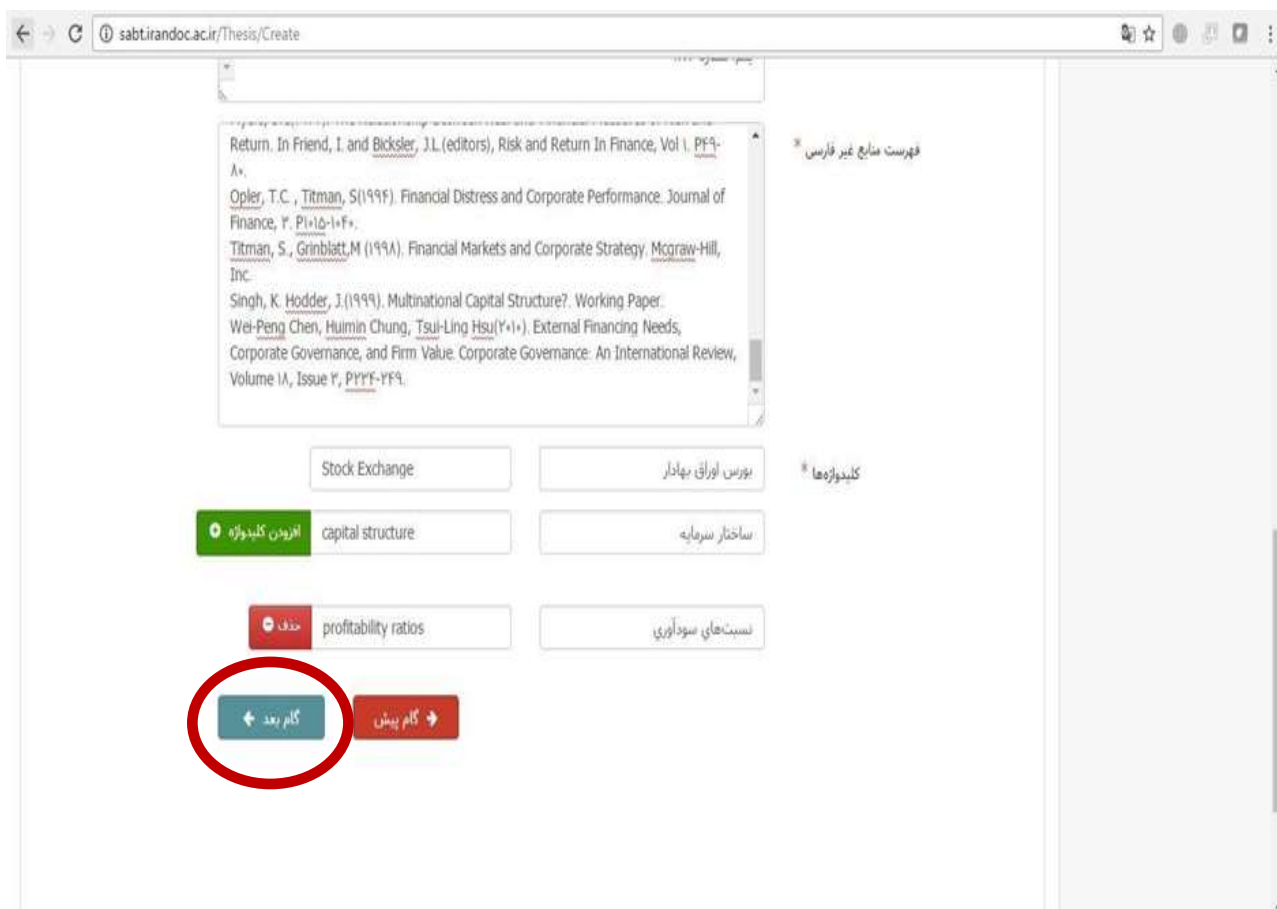
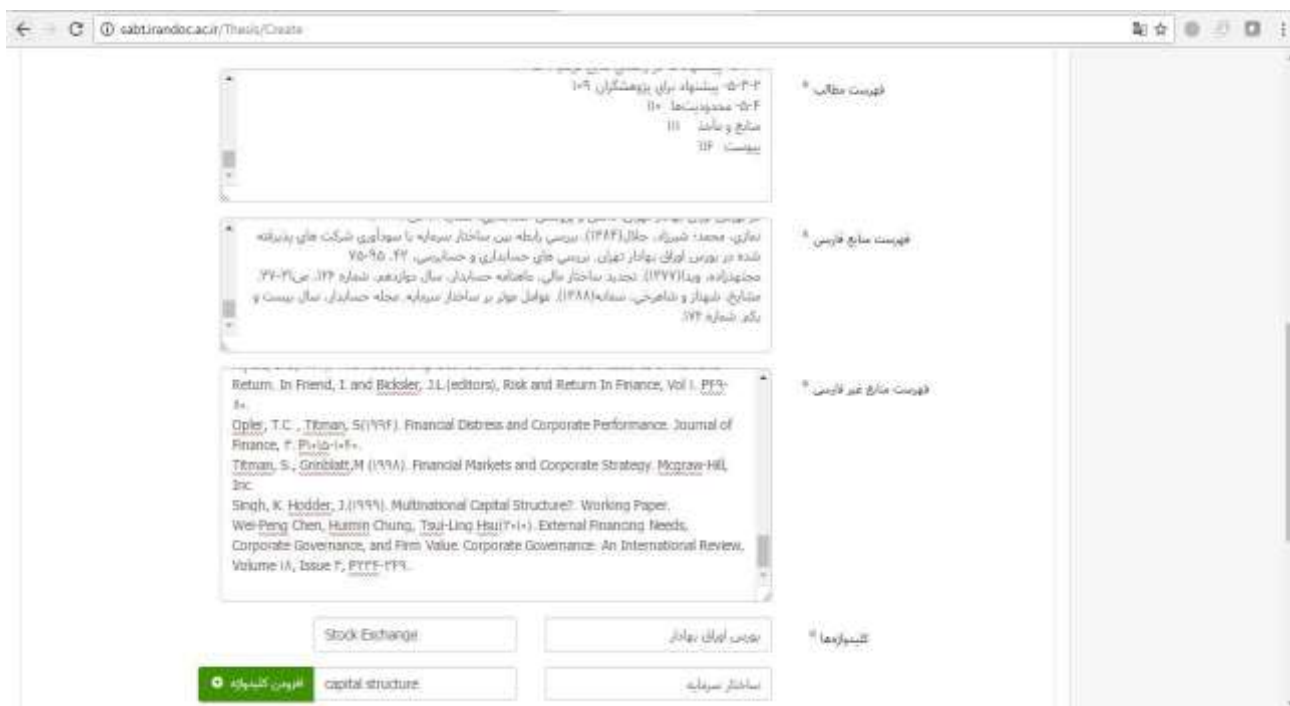
The screenshot shows the "ثبت پایان نامه / رساله" (Thesis Submission / Dissertation) page. It features a progress bar at the top with six steps: ۱. ثبت, ۲. انتخاب, ۳. اطلاعات پایان نامه / رساله, ۴. محتوای پایان نامه / رساله, ۵. اطلاعات شخصی و تخصصی, and ۶. تایید. The fourth step, "محتوای پایان نامه / رساله", is currently active and highlighted in green.

The main content area displays two text boxes for registration:

- چکیده فارسی** (Farsi Abstract): A text box containing Persian text about the relationship between total debt to assets and profitability in various industries.
- چکیده انگلیسی** (English Abstract): A text box containing the English translation of the abstract.

Each text box has a "تعداد حروف باقیمانده" (Remaining characters) indicator below it. On the right side, there is a sidebar with navigation options: "صفحه نخست" (Home), "ثبت پایان نامه / رساله" (Thesis Submission / Dissertation), "پیشنهادات (پژوهشگاه)", "پایان نامه / رساله (مراحل کشور)", "درخواست های گذشته", "پرسش های همکاران", "دریافت سامانه", "بخشنامه ها", "راهنما", and "نمای ما".

راهنمای تصویر و متنی ثبت پایان نامه در ایران داگ



کلیک بر روی گام بعد

راهنمای تصویر و متنی ثبت پایان نامه در ایران داگ

۱۱. سپس فایل های متنی پایان نامه / رساله به دو صورت **WORD** و **PDF** در سایت بارگذاری شود.



راهنمای تصویر و متنی ثبت پایان نامه در ایران داگ

The screenshot shows the 'ثبت پایان نامه / رساله' (Thesis Registration) page. At the top, there is a progress bar with six steps: 1. پایان (Completed), 2. پذیرش (Completed), 3. فایل های پایان نامه / رساله (Completed), 4. محتوای پایان نامه / رساله (Completed), 5. اطلاعات پایان نامه / رساله (Completed), and 6. اطلاعات تخصص و تخصص (Current step). Below the progress bar is a form titled 'اطلاعات شخصی و تحصیلی' (Personal and Educational Information) with the following fields:

نام و نام خانوادگی	رایانامه		
شماره ملی	شماره دانشجویی		
مقطع تحصیلی	وابستگی سازمانی	ارشد	وزارت علوم، تحقیقات و فناوری
مؤسسه آموزشی / پژوهشی	دانشگاه / پژوهشگاه		

The screenshot shows the 'فایل های پایان نامه / رساله' (Thesis Files) section. It contains a table for uploading files:

فایل PDF پایان نامه	فایل Word پایان نامه	دیگر فایل های پایان نامه
<input type="button" value="انتخاب"/>	<input type="button" value="انتخاب"/>	-

Below the table, there is a checkbox for 'اطلاعات بالا را با موفقیت ثبت گردیدم و درستی آن را تأیید می کنم.' (I have successfully registered the above information and confirm its accuracy). At the bottom, there are three buttons: 'پایان' (End), 'بازگشت' (Back), and 'گام پیشی' (Next Step). The 'پایان' button is circled in red.

راهنمای تصویر و متنی ثبت پایان نامه در ایران داک

۱۲. بعد از بارگذاری کامل پایان نامه در سایت بر روی پایان کلیک نمایید. در این قسمت **کد رهگیری** به نشانه اتمام انجام کار برای شما ارسال می شود.



توجه توجه

پس از دریافت کد رهگیری از سامانه، فایل های **Word و pdf** دریافت شده از دانشجویان، برای بررسی در اختیار کارشناسان ایرانداک گذاشته و پس از ۷۲ ساعت بعد از تایید دانشگاه از سوی سیستم ایران داک ایمیلی مبنی بر گواهی پذیرش پایان نامه / رساله دانشجو به ایمیل دانشجو (ایمیلی که در پروفایل شخصی خود در سامانه نموده اید) ارسال می شود. دانشجویان محترم گواهی پذیرش پروپوزال را در سامانه گلستان در قسمت مربوطه آپلود نمایند.

دانشجویان محترم توجه فرمایند که هر گونه تغییری در سامانه ثبت پروپوزال شما، از سوی سامانه ایران داک به صورت پیامک به شماره همراهی که در سامانه وارد نموده اید و یا از طریق ایمیلی که در سامانه وارد کرده اید به اطلاعاتتان خواهد رسید.

از این رو از شما دانشجوی محترم خواهشمند است اطلاعات شخصی را به صورت کامل و دقیق پر نمایید.

لینک پاسخگویی به پرسش های متداول دانشجویان در ارتباط با ثبت پروپوزال و پایان نامه در سیستم ایران

داک (<https://sabt.ir/Doc/FAQ>)