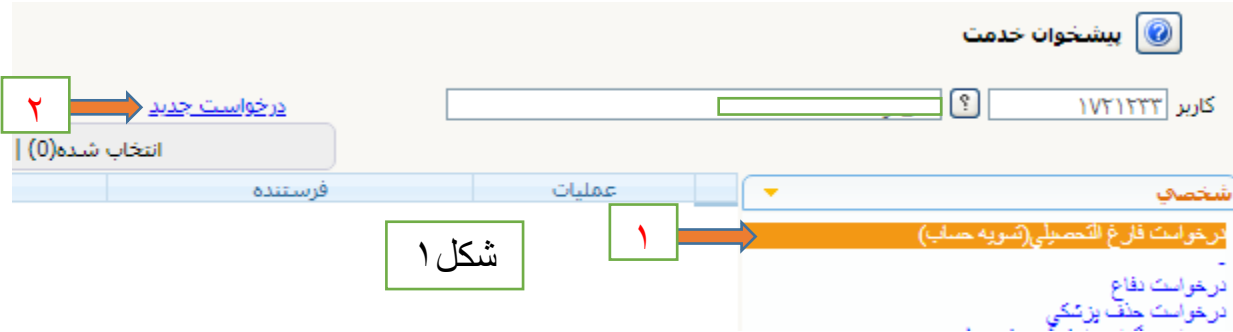


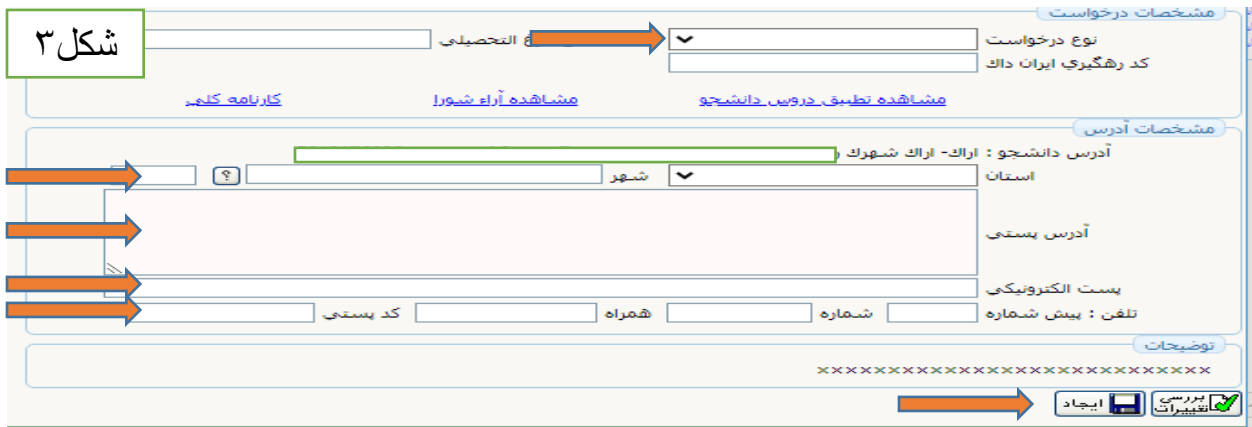
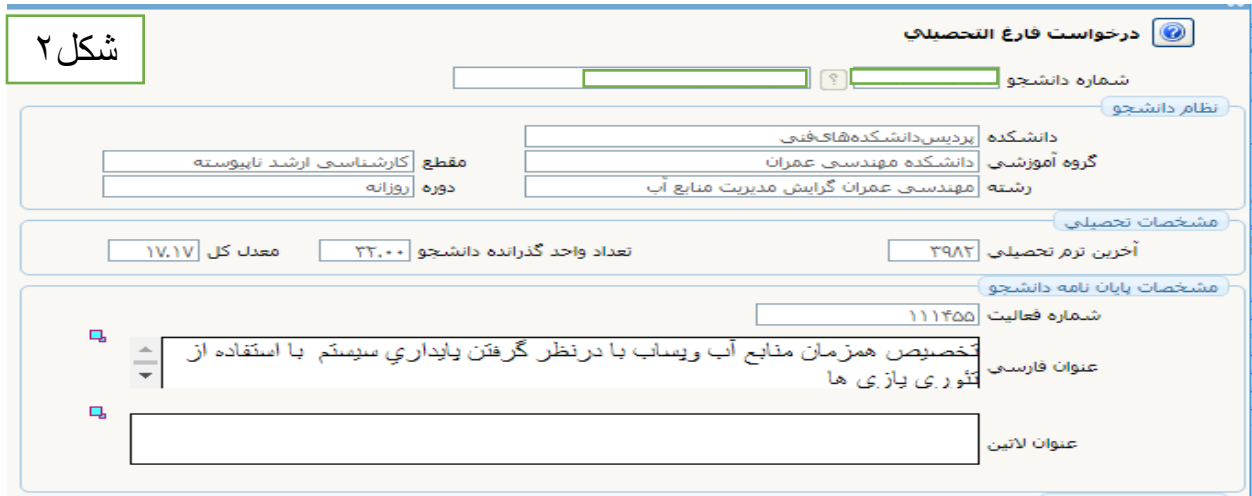
راهنمای درخواست فارغ التحصیلی

ثبت درخواست در سامانه گلستان

۱- ورود به سامان گلستان << پیشخوان خدمت >> درخواست فارغ التحصیلی << درخواست جدید، مطابق شکل ۱،



۲- وارد کردن اطلاعات لازم در صفحه باز شده مطابق (شکل‌های ۲ و ۳) و سپس زدن کلید ایجاد و بازگشت



۳- سپس مطابق شکل (۴) وارد مرحله ۲ شوید

انتخاب شده(0) | انتخاب همه | عدم انتخاب جستجو جاری

زمان	موضوع	فرستنده	عملیات
۱۳۹۹/۰۴/۰۶ - ۱۵:۰۲	درخواست فارغ التحصیلی (تسویه حساب) - درخواست فارغ التحصیلی دانشجویان پردیس - تخصصی PhD - مهندسی عمران - مهندسی محیط زیست		<div style="border: 1px solid red; border-radius: 10px; padding: 2px; display: inline-block;">مرحله 1</div> <div style="border: 1px solid blue; border-radius: 10px; padding: 2px; display: inline-block;">مرحله 2</div> <div style="border: 1px solid green; border-radius: 10px; padding: 2px; display: inline-block;">تایید و ارسال</div>

۴- بارگذاری مدارک لازم مطابق شکل (۵) و کلیک روی کلید بازگشت

ارسال و تایید مدارک پرونده دانشجویی

فرآیند فارغ التحصیلی نهایی

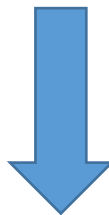
نوع مدرک: الکترونیکی - فیزیکی

شماره دانشجو: []

شماره پرونده: []

تعریف مدارک خاص دانشجویی دریافت فرم(های).

عملیات	نوع مدرک	نام مدرک	ارسال	مشاهده	وضعیت	نسخه	مهلت	اجباری	مسئولیت
5	الکترونیکی	ارسال(upload) تصویرنامه معافیت تحصیلی/کارت پایان خدمت/....	ارسال		ارسال نشده	۱	۰	بله	دانشگاه
6	الکترونیکی	نامه تعهد خدمت	ارسال ذخیره		تایید شده	۱	۰	خیر	دانشگاه
7	فیزیکی	مدرک عدم بدهی وام صندوق رفاه(کارشناس امور دانشجویی)			دریافت نشده	۱	۰	خیر	دانشگاه
8	الکترونیکی	نامه بورسیه	ارسال		ارسال نشده	۱	۰	خیر	دانشگاه
9	الکترونیکی	ارسال تصویر صفحه اول شناسنامه (و صفحه توضیحات در صورت وجود)(زمان فارغ التحصیلی)	ارسال		ارسال نشده				دانشجو
10	الکترونیکی	ارسال عکس پرسنلی(زمان فارغ التحصیلی)	ارسال		ارسال نشده				دانشجو
11	الکترونیکی	ارسال تصویر پشت و روی کارت ملی(زمان فارغ التحصیلی)	ارسال		ارسال نشده				دانشجو
12	الکترونیکی	ارسال(upload) مدرک تسویه نقدی وام صندوق رفاه(کارشناس امور دانشجویی)	ارسال		ارسال نشده	۱	۰	خیر	دانشگاه
13	الکترونیکی	ارسال(upload) مدرک تقسیط وام صندوق رفاه(کارشناس امور دانشجویی)	ارسال		ارسال نشده	۱	۰	خیر	دانشگاه
14	الکترونیکی	سند تعهد محضری وام ۱	ارسال		ارسال نشده				دانشجو
15	الکترونیکی	اسکن کارنامه تحصیلی فارغ التحصیلی *** پس از امضای دستی	ارسال		ارسال نشده	۱	۰	خیر	دانشگاه



۵- با ورود به مرحله زیر مطابق شکل (۶) کلید تایید و ارسال را بزینید تا درخواست شما ثبت گردد.

زمان	موضوع	فرستنده	عملیات
۱۳۹۹/۰۴/۰۶ - ۱۵:۰۲	شکل ۶ درخواست فارغ التحصیلی (تسویه حساب) - درخواست فارغ التحصیلی دانشجویان پردیس - تخصصی PhD - مهندسی عمران - مهندسی محیط زیست		مرحله ۱ مرحله ۲ تایید و ارسال

تنظیم کننده: عبدالرحیم رضاپور

کارشناس تحصیلات تکمیلی و رابط و راهبر

اتاق مجازی دانشکده مهندسی عمران

ایمیل arezapoor@ut.ac.ir